

Бухгалтерский баланс

на 31 декабря 2021 г.

		Коды		
		0710001		
		31	12	2021
		02436090		
		6027154129		
		41.20		
		12267	16	
		384		

Организация Акционерное общество специализированный застройщик "ПСКОВЖИЛСТРОЙ"

Идентификационный номер налогоплательщика _____

Вид экономической деятельности Строительство жилых и нежилых зданий

Организационно-правовая форма / форма собственности Непубличные акционерные общества / Частная собственность

Единица измерения: в тыс. рублей

Местонахождение (адрес) 180000, Псковская обл, Псков г, Карла Маркса ул, д. № 42

Бухгалтерская отчетность подлежит обязательному аудиту ДА НЕТ

Наименование аудиторской организации/фамилия, имя, отчество (при наличии) индивидуального аудитора ООО "АУДИТ-СТАНДАРТ"

Идентификационный номер налогоплательщика аудиторской организации/индивидуального аудитора _____

Основной государственный регистрационный номер аудиторской организации/индивидуального аудитора _____

Пояснения	Наименование показателя	Код	На 31 декабря 2021 г.	На 31 декабря 2020 г.	На 31 декабря 2019 г.
	АКТИВ				
	I. ВНЕОБОРОТНЫЕ АКТИВЫ				
	Нематериальные активы	1110	-	-	-
	Результаты исследований и разработок	1120	-	-	-
	Нематериальные поисковые активы	1130	-	-	-
	Материальные поисковые активы	1140	-	-	-
	Основные средства	1150	412 534	501 221	513 006
	Доходные вложения в материальные ценности	1160	72 618	-	-
	Финансовые вложения	1170	-	-	-
	Отложенные налоговые активы	1180	167	605	-
	Прочие внеоборотные активы	1190	1 236 950	-	-
	Итого по разделу I	1100	1 722 268	501 825	513 006
	II. ОБОРОТНЫЕ АКТИВЫ				
	Запасы	1210	122 357	111 106	73 909
	Налог на добавленную стоимость по приобретенным ценностям	1220	85 910	178 592	110 061
	Дебиторская задолженность	1230	426 181	593 103	1 286 015
	Финансовые вложения (за исключением денежных эквивалентов)	1240	-	-	-
	Денежные средства и денежные эквиваленты	1250	2 117	73 719	5 072
	Прочие оборотные активы	1260	1 336	1 842 926	1 536 940
	Итого по разделу II	1200	637 901	2 799 446	3 011 998
	БАЛАНС	1600	2 360 170	3 301 271	3 525 004

Пояснения	Наименование показателя	Код	На 31 декабря 2021 г.	На 31 декабря 2020 г.	На 31 декабря 2019 г.
	ПАССИВ				
	III. КАПИТАЛ И РЕЗЕРВЫ				
	Уставный капитал (складочный капитал, уставный фонд, вклады товарищей)	1310	568 775	568 775	568 775
	Собственные акции, выкупленные у акционеров	1320	-	-	-
	Переоценка внеоборотных активов	1340	-	-	-
	Добавочный капитал (без переоценки)	1350	-	-	-
	Резервный капитал	1360	3 447	3 187	1 802
	Нераспределенная прибыль (непокрытый убыток)	1370	52 960	52 135	55 976
	Итого по разделу III	1300	625 182	624 097	626 553
	IV. ДОЛГОСРОЧНЫЕ ОБЯЗАТЕЛЬСТВА				
	Заемные средства	1410	134 506	-	-
	Отложенные налоговые обязательства	1420	441	523	-
	Оценочные обязательства	1430	-	-	-
	Прочие обязательства	1450	1 443 351	1 880	-
	Итого по разделу IV	1400	1 578 298	2 403	-
	V. КРАТКОСРОЧНЫЕ ОБЯЗАТЕЛЬСТВА				
	Заемные средства	1510	230	13 174	-
	Кредиторская задолженность	1520	155 365	179 470	326 225
	Доходы будущих периодов	1530	-	-	-
	Оценочные обязательства	1540	1 094	1 187	526
	Прочие обязательства	1550	-	2 480 939	2 571 700
	Итого по разделу V	1500	156 689	2 674 771	2 898 451
	БАЛАНС	1700	2 360 170	3 301 271	3 525 004

Руководитель



(подпись)

Овчинников Александр
Петрович

(расшифровка подписи)

21 марта 2022 г.

Отчет о финансовых результатах
за Январь - Декабрь 2021 г.

Организация Акционерное общество специализированный застройщик "ПСКОВЖИЛСТРОЙ"
Идентификационный номер налогоплательщика _____
Вид экономической деятельности Строительство жилых и нежилых зданий
Организационно-правовая форма / форма собственности Непубличные акционерные общества / Частная собственность
Единица измерения: в тыс. рублей

Дата (число, месяц, год) _____
Форма по ОКУД _____
по ОКПО _____
ИНН _____
по ОКВЭД 2 _____
по ОКОПФ / ОКФС _____
по ОКЕИ _____

Коды		
0710002		
31	12	2021
02436090		
6027154129		
41.20		
12267	16	
384		

Пояснения	Наименование показателя	Код	За Январь - Декабрь 2021 г.	За Январь - Декабрь 2020 г.
	Выручка	2110	86 570	46 516
	Себестоимость продаж	2120	(61 676)	(33 321)
	Валовая прибыль (убыток)	2100	24 894	13 195
	Коммерческие расходы	2210	(187)	-
	Управленческие расходы	2220	(10 033)	(9 195)
	Прибыль (убыток) от продаж	2200	14 674	4 000
	Доходы от участия в других организациях	2310	-	-
	Проценты к получению	2320	410	446
	Проценты к уплате	2330	(924)	-
	Прочие доходы	2340	238 713	94 751
	Прочие расходы	2350	(243 039)	(90 064)
	Прибыль (убыток) до налогообложения	2300	9 834	9 133
	Налог на прибыль	2410	(8 749)	(3 930)
	в том числе:			
	текущий налог на прибыль	2411	(8 392)	(4 012)
	отложенный налог на прибыль	2412	(357)	82
	Прочее	2460	-	-
	Чистая прибыль (убыток)	2400	1 085	5 203

Пояснения	Наименование показателя	Код	За Январь - Декабрь 2021 г.	За Январь - Декабрь 2020 г.
	Результат от переоценки внеоборотных активов, не включаемый в чистую прибыль (убыток) периода	2510	-	-
	Результат от прочих операций, не включаемый в чистую прибыль (убыток) периода	2520	-	-
	Налог на прибыль от операций, результат которых не включается в чистую прибыль (убыток) периода	2530	-	-
	Совокупный финансовый результат периода	2500	1 085	5 203
	Справочно			
	Базовая прибыль (убыток) на акцию	2900	-	-
	Разводненная прибыль (убыток) на акцию	2910	-	-

Руководитель



Овчинников Александр

Петрович

(подпись)

(расшифровка подписи)

21 марта 2022 г.

**Отчет об изменениях капитала
за Январь - Декабрь 2021 г.**

Коды	
0710004	
31	12 2021
02436090	
6027154129	
41.20	
12267	16
384	

форма по ОКУД

Дата (число, месяц, год)

по ОКПО

ИНН

по

ОКВЭД 2

по ОКПОФ / ОКФС

по ОКЕИ

Акционерное общество специализированный застройщик
"ПСКОВЖИЛСТРОЙ"

Идентификационный номер налогоплательщика

Вид экономической

деятельности

Строительство жилых и нежилых зданий

Организационно-правовая форма / форма собственности

Непубличные акционерные

общества / Частная собственность

Единица измерения: в тыс. рублей

1. Движение капитала

Наименование показателя	Код	Уставный капитал	Собственные акции, выкупленные у акционеров	Добавочный капитал	Резервный капитал	Нераспределенная прибыль (непокрытый убыток)	Итого
Величина капитала на 31 декабря 2019 г.	3100	568 775	-	-	1 802	55 976	626 553
Увеличение капитала - всего: в том числе:	3210	-	-	-	-	5 203	5 203
чистая прибыль	3211	X	X	X	X	5 203	5 203
переоценка имущества	3212	X	X	-	X	-	-
доходы, относящиеся непосредственно на увеличение капитала	3213	X	X	-	X	-	-
дополнительный выпуск акций	3214	-	-	-	X	X	-
увеличение номинальной стоимости акций	3215	-	-	-	X	-	X
реорганизация юридического лица	3216	-	-	-	-	-	-
Уменьшение капитала - всего:	3220	-	-	-	-	(7 659)	(7 659)
в том числе:							
убыток	3221	X	X	X	X	-	-
переоценка имущества	3222	X	X	-	X	-	-
расходы, относящиеся непосредственно на уменьшение капитала	3223	X	X	-	X	-	-
уменьшение номинальной стоимости акций	3224	-	-	-	X	-	-
уменьшение количества акций	3225	-	-	-	X	-	-
реорганизация юридического лица	3226	-	-	-	-	-	-
дивиденды	3227	X	X	X	X	(7 659)	(7 659)


Наименование показателя	Код	Уставный капитал	Собственные акции, выкупленные у акционеров	Добавочный капитал	Резервный капитал	Нераспределенная прибыль (непокрытый убыток)	Итого
Изменение добавочного капитала	3230	X	X	-	-	-	X
Изменение резервного капитала	3240	X	X	X	1 385	(1 385)	X
Величина капитала на 31 декабря 2020 г.	3200	568 775	-	-	3 187	52 135	624 097
Увеличение капитала - всего: За 2021 г.	3310	-	-	-	-	1 085	1 085
в том числе:							
чистая прибыль	3311	X	X	X	X	1 085	1 085
переоценка имущества	3312	X	X	-	X	-	-
доходы, относящиеся непосредственно на увеличение капитала	3313	X	X	-	X	-	-
дополнительный выпуск акций	3314	-	-	-	X	-	-
увеличение номинальной стоимости акций	3315	-	-	-	X	-	-
реорганизация юридического лица	3316	-	-	-	-	-	-
Уменьшение капитала - всего:	3320	-	-	-	-	-	-
в том числе:							
убыток	3321	X	X	X	X	-	-
переоценка имущества	3322	X	X	-	X	-	-
расходы, относящиеся непосредственно на уменьшение капитала	3323	X	X	-	X	-	-
уменьшение номинальной стоимости акций	3324	-	-	-	X	-	-
уменьшение количества акций	3325	-	-	-	X	-	-
реорганизация юридического лица	3326	-	-	-	-	-	-
дивиденды	3327	X	X	X	X	-	-
Изменение добавочного капитала	3330	X	X	-	-	-	X
Изменение резервного капитала	3340	X	X	X	260	(260)	X
Величина капитала на 31 декабря 2021 г.	3300	568 775	-	-	3 447	52 960	625 182

2. Корректировки в связи с изменением учетной политики и исправлением ошибок

Наименование показателя	Код	На 31 декабря 2019 г.	Изменения капитала за 2020 г.		На 31 декабря 2020 г.
			за счет чистой прибыли (убытка)	за счет иных факторов	
Капитал - всего					
до корректировок	3400	626 553	5 203	(7 659)	624 097
корректировка в связи с:					
изменением учетной политики	3410	-	-	-	-
исправлением ошибок	3420	-	-	-	-
после корректировок	3500	626 553	5 203	(7 659)	624 097
в том числе:					
нераспределенная прибыль (непокрытый убыток):					
до корректировок	3401	55 976	5 203	(9 044)	52 135
корректировка в связи с:					
изменением учетной политики	3411	-	-	-	-
исправлением ошибок	3421	-	-	-	-
после корректировок	3501	55 976	5 203	(9 044)	52 135
по другим статьям капитала					
до корректировок	3402	-	-	-	-
корректировка в связи с:					
изменением учетной политики	3412	-	-	-	-
исправлением ошибок	3422	-	-	-	-
после корректировок	3502	-	-	-	-

3. Чистые активы

Наименование показателя	Код	На 31 декабря 2021 г.	На 31 декабря 2020 г.	На 31 декабря 2019 г.
Чистые активы	3600	625 182	624 097	626 553



Руководитель Овчинников Александр Петрович
 (подпись) _____
 (расшифровка подписи)

21 марта 2022 г.

**Отчет о движении денежных средств
за Январь - Декабрь 2021 г.**

Организация Акционерное общество специализированный застройщик "ПСКОВЖИЛСТРОЙ"
 Идентификационный номер налогоплательщика _____
 Вид экономической деятельности Строительство жилых и нежилых зданий
 Организационно-правовая форма / форма собственности Непубличные акционерные общества / Частная собственность
 Единица измерения: в тыс. рублей

Форма по ОКУД _____
 Дата (число, месяц, год) _____
 по ОКПО _____
 ИНН _____
 по ОКВЭД 2 _____
 по ОКОПФ / ОКФС _____
 по ОКЕИ _____

Коды		
0710005		
31	12	2021
02436090		
6027154129		
41.20		
12267	16	
384		

Наименование показателя	Код	За Январь - Декабрь 2021 г.	За Январь - Декабрь 2020 г.
Денежные потоки от текущих операций			
Поступления - всего	4110	491 068	1 098 403
в том числе:			
от продажи продукции, товаров, работ и услуг	4111	142 462	39 933
арендных платежей, лицензионных платежей, роялти, комиссионных и иных аналогичных платежей	4112	-	-
от перепродажи финансовых вложений	4113	-	-
	4114	-	-
прочие поступления	4119	348 606	1 058 470
Платежи - всего	4120	(630 188)	(864 655)
в том числе:			
поставщикам (подрядчикам) за сырье, материалы, работы, услуги	4121	(494 936)	(671 719)
в связи с оплатой труда работников	4122	(25 927)	(25 443)
процентов по долговым обязательствам	4123	(962)	-
налога на прибыль организаций	4124	(59 422)	(37 364)
	4125	-	-
прочие платежи	4129	(48 941)	(130 129)
Сальдо денежных потоков от текущих операций	4100	(139 120)	233 748
Денежные потоки от инвестиционных операций			
Поступления - всего	4210	-	-
в том числе:			
от продажи внеоборотных активов (кроме финансовых вложений)	4211	-	-
от продажи акций других организаций (долей участия)	4212	-	-
от возврата предоставленных займов, от продажи долговых ценных бумаг (прав требования денежных средств к другим лицам)	4213	-	-
дивидендов, процентов по долговым финансовым вложениям и аналогичных поступлений от долевого участия в других организациях	4214	-	-
	4215	-	-
прочие поступления	4219	-	-
Платежи - всего	4220	-	-
в том числе:			
в связи с приобретением, созданием, модернизацией, реконструкцией и подготовкой к использованию внеоборотных активов	4221	-	-
в связи с приобретением акций других организаций (долей участия)	4222	-	-
в связи с приобретением долговых ценных бумаг (прав требования денежных средств к другим лицам), предоставление займов другим лицам	4223	-	-
процентов по долговым обязательствам, включаемым в стоимость инвестиционного актива	4224	-	-
	4225	-	-
прочие платежи	4229	-	-
Сальдо денежных потоков от инвестиционных операций	4200	-	-

Наименование показателя	Код	За Январь - Декабрь 2021 г.	За Январь - Декабрь 2020 г.
Денежные потоки от финансовых операций			
Поступления - всего	4310	158 019	-
в том числе:			
получение кредитов и займов	4311	158 019	-
денежных вкладов собственников (участников)	4312	-	-
от выпуска акций, увеличения долей участия	4313	-	-
от выпуска облигаций, векселей и других долговых ценных бумаг и др.	4314	-	-
	4315	-	-
прочие поступления	4319	-	-
Платежи - всего	4320	(90 500)	(165 100)
в том числе:			
собственникам (участникам) в связи с выкупом у них акций (долей участия) организации или их выходом из состава участников	4321	-	-
на уплату дивидендов и иных платежей по распределению прибыли в пользу собственников (участников)	4322	-	-
в связи с погашением (выкупом) векселей и других долговых ценных бумаг, возврат кредитов и займов	4323	-	-
	4324	-	-
прочие платежи	4329	(90 500)	(165 100)
Сальдо денежных потоков от финансовых операций	4300	67 519	(165 100)
Сальдо денежных потоков за отчетный период	4400	(71 601)	68 648
Остаток денежных средств и денежных эквивалентов на начало отчетного периода	4450	73 719	5 072
Остаток денежных средств и денежных эквивалентов на конец отчетного периода	4500	2 118	73 720
Величина влияния изменений курса иностранной валюты по отношению к рублю	4490	-	-

Руководитель

Овчинников Александр
Петрович

(подпись)

(расшифровка подписи)

21 марта 2022 г.

**Отчет о целевом использовании средств
за Январь - Декабрь 2021 г.**

Организация Акционерное общество специализированный застройщик
"ПСКОВЖИЛСТРОЙ"

Идентификационный номер налогоплательщика _____

Вид экономической деятельности Строительство жилых и нежилых зданий

Организационно-правовая форма / форма собственности
Непубличные акционерные общества / Частная собственность

Единица измерения: в тыс. рублей

Дата (год, месяц, число) _____

Форма по ОКУД _____

по ОКПО _____

ИНН _____

по ОКВЭД 2 _____

по ОКОПФ / ОКФС _____

по ОКЕИ _____

Коды		
0710003		
2021	12	31
02436090		
6027154129		
41.20		
12267	16	
384		

Пояснения	Наименование показателя	Код	За Январь - Декабрь 2021 г.	За Январь - Декабрь 2020 г.
	Остаток средств на начало отчетного года	6100	-	-
	Поступило средств			
	Вступительные взносы	6210	-	-
	Членские взносы	6215	-	-
	Целевые взносы	6220	-	-
	Добровольные имущественные взносы и пожертвования	6230	-	-
	Прибыль от приносящей доход деятельности	6240	-	-
	Прочие	6250	-	-
	в том числе:			
		6251	-	-
		6200	-	-
	Всего поступило средств	6200	-	-
	Использовано средств			
	Расходы на целевые мероприятия	6310	-	-
	в том числе:			
	социальная и благотворительная помощь	6311	-	-
	проведение конференций, совещаний, семинаров и т.п.	6312	-	-
	иные мероприятия	6313	-	-
	Расходы на содержание аппарата управления	6320	-	-
	в том числе:			
	расходы, связанные с оплатой труда (включая начисления)	6321	-	-
	выплаты, не связанные с оплатой труда	6322	-	-
	расходы на служебные командировки и деловые поездки	6323	-	-
	содержание помещений, зданий, автомобильного транспорта и иного имущества (кроме ремонта)	6324	-	-
	ремонт основных средств и иного имущества	6325	-	-
	прочие	6326	-	-
	Приобретение основных средств, инвентаря и иного имущества	6330	-	-
	Прочие	6350	-	-
	в том числе:			
		6351	-	-
	Всего использовано средств	6300	-	-
	Остаток средств на конец отчетного года	6400	-	-

Руководитель Овчинников Александр Петрович

(подпись) (расшифровка подписи)

21 марта 2022 г.



Расчет стоимости чистых активов

Акционерное общество специализированный застройщик "ПСКОВЖИЛСТРОЙ"

(наименование организации)

Наименование показателя	Код строки бухгалтерского баланса	На 31 декабря 2021 г.	На 31 декабря 2020 г.	На 31 декабря 2019 г.
Активы				
Нематериальные активы	1110	-	-	-
Результаты исследований и разработок	1120	-	-	-
Нематериальные поисковые активы	1130	-	-	-
Материальные поисковые активы	1140	-	-	-
Основные средства	1150	412 534	501 221	513 006
Доходные вложения в материальные ценности	1160	72 618	-	-
Финансовые вложения долгосрочные	1170	-	-	-
Отложенные налоговые активы	1180	167	605	-
Прочие внеоборотные активы	1190	1 236 950	-	-
Запасы	1210	122 357	111 106	73 909
Налог на добавленную стоимость по приобретенным ценностям	1220	85 910	178 592	110 061
Дебиторская задолженность*	1230	426 181	593 103	1 286 015
Финансовые вложения краткосрочные	1240	-	-	-
Денежные средства и денежные эквиваленты	1250	2 117	73 719	5 072
Прочие оборотные активы	1260	1 336	1 842 926	1 536 940
ИТОГО активы	-	2 360 170	3 301 271	3 525 004
Пассивы				
Заемные средства долгосрочные	1410	134 506	-	-
Отложенные налоговые обязательства	1420	441	523	-
Оценочные обязательства долгосрочные	1430	-	-	-
Прочие обязательства долгосрочные	1450	1 443 351	1 880	-
Заемные средства краткосрочные	1510	230	13 174	-
Кредиторская задолженность	1520	155 365	179 470	326 225
Оценочные обязательства краткосрочные	1540	1 094	1 187	526
Прочие обязательства краткосрочные	1550	-	2 480 939	2 571 700
ИТОГО пассивы	-	1 734 987	2 677 174	2 898 451
Стоимость чистых активов	-	625 182	624 097	626 553

* - За исключением задолженности участников (учредителей) по взносам в уставный капитал.

**Пояснения к бухгалтерскому балансу
и отчету о финансовых результатах (тыс. руб.)**

1. Нематериальные активы и расходы на научно-исследовательские, опытно-конструкторские и технологические работы (НИОКР)
1.1. Наличие и движение нематериальных активов

с.1

Наименование показателя	Код	Период	На начало года		Изменения за период						На конец периода		
			первоначальная стоимость	накопленная амортизация и убытки от обесценения	Поступило	Выбыло		начислено амортизации	Убыток от обесценения	Переоценка		первоначальная стоимость	накопленная амортизация и убытки от обесценения
						первоначальная стоимость	накопленная амортизация и убытки от обесценения			Первоначальная стоимость	Накопленная амортизация		
Нематериальные активы - всего	5100	за 2021г.	-	-	-	-	-	-	-	-	-	-	-
	5110	за 2020г.	-	-	-	-	-	-	-	-	-	-	-
в том числе:	5101	за 2021г.	-	-	-	-	-	-	-	-	-	-	-
	5111	за 2020г.	-	-	-	-	-	-	-	-	-	-	-

1.2. Первоначальная стоимость нематериальных активов, созданных самой организацией

Наименование показателя	Код	На 31 декабря 2021 г.		На 31 декабря 2020 г.		На 31 декабря 2019 г.	
		5120	-	5121	-	-	-
Всего							
в том числе:							

1.3. Нематериальные активы с полностью погашенной стоимостью


Наименование показателя	Код	На 31 декабря 2021 г.	На 31 декабря 2020 г.	На 31 декабря 2019 г.
Всего	5130	-	-	-
в том числе:	5131	-	-	-

1.4. Наличие и движение результатов НИОКР

Наименование показателя	Код	Период	На начало года		Поступило	Изменения за период		На конец периода	
			первоначальная стоимость	часть стоимости, списанной на расходы		Выбыло	часть стоимости, списанной на расходы за период	первоначальная стоимость	часть стоимости, списанной на расходы
НИОКР - всего	5140	за 2021г.	-	-	-	-	-	-	-
	5150	за 2020г.	-	-	-	-	-	-	-
в том числе:	5141	за 2021г.	-	-	-	-	-	-	-
	5151	за 2020г.	-	-	-	-	-	-	-

1.5. Незаконченные и неоформленные НИОКР и незаконченные операции по приобретению нематериальных активов

Наименование показателя	Код	Период	На начало года	Изменения за период			На конец периода
				затраты за период	списано затрат как не давших положительного результата	принято к учету в качестве нематериальных активов или НИОКР	
Затраты по незаконченным исследованиям и разработкам - всего	5160	за 2021г.	-	-	-	-	
	5170	за 2020г.	-	-	-	-	
в том числе:	5161	за 2021г.	-	-	-	-	
	5171	за 2020г.	-	-	-	-	
незаконченные операции по приобретению нематериальных активов - всего	5180	за 2021г.	-	-	-	-	
	5190	за 2020г.	-	-	-	-	
в том числе:	5181	за 2021г.	-	-	-	-	
	5191	за 2020г.	-	-	-	-	



Руководитель Свечников Александр Петрович
(подпись) (расшифровка подписи)

21 марта 2022 г.

2.2. Незавершенные капитальные вложения

Наименование показателя	Код	Период	На начало года	Изменения за период			На конец периода
				затраты за период	списано	принято к учету в качестве основных средств или увеличена стоимость	
Незавершенное строительство и незаконченные операции по приобретению, модернизации и т.п. основных средств - всего	5240	за 2021г.	1 842 003	882 580	(1 448 917)	(38 867)	1 236 799
	5250	за 2020г.	1 536 940	1 233 625	(903 314)	(25 248)	1 842 003
в том числе:							
Инженерные сети по Борисовичам	5241	за 2021г.	40 340	1 852	7 723	-	34 468
	5251	за 2020г.	40 335	4	-	-	40 340
Борисовичи квартал №4	5242	за 2021г.	15 922	5 024	17 649	-	3 297
	5252	за 2020г.	3 111	19 963	7 152	-	15 922
Завеличенская д.22 (1 по ГП в 1 квартале)	5243	за 2021г.	52 729	34 959	-	-	87 688
	5253	за 2020г.	15 611	37 118	-	-	52 729
Балтийская д.7 (12 по ГП в 1 квартале)	5244	за 2021г.	333 666	94 494	428 160	-	333 666
	5254	за 2020г.	151 611	182 055	-	-	5 925
Д. Яковлева, д.6 (9 по ГП кв.1) (ДСК)	5245	за 2021г.	1 254	4 671	-	-	1 254
	5255	за 2020г.	4 102	(2 848)	-	-	253 506
Завеличенская д.17 (7 по ГП в 1 квартале)	5246	за 2021г.	180 412	73 094	-	-	180 412
	5256	за 2020г.	80 556	99 856	-	-	322 260
Завеличенская д.28 (19 по ГП в 1 квартале)	5247	за 2021г.	144 643	177 617	-	-	144 643
	5257	за 2020г.	36 797	107 847	-	-	188
Детский сад №1 на 160 мест	5248	за 2021г.	188	-	-	-	188
	5258	за 2020г.	188	-	-	-	-
Завеличенская д.20 ж/д №4 по ГП в 1 квартале	5249	за 2021г.	46 974	-	46 974	-	46 974
	5259	за 2020г.	48 321	(1 347)	-	-	374
ж/д 1 квартал (позиция 20 по ГП)		за 2021г.	374	-	-	-	374
		за 2020г.	374	-	-	-	-
Завеличенская д.24 (21 по ГП в 1 квартале)		за 2021г.	277	34 632	-	-	34 910
		за 2020г.	25	252	-	-	277
Завеличенская д.19 ж/д №5 по ГП в 1 квартале		за 2021г.	26 784	-	26 784	-	26 784
		за 2020г.	26 758	26	-	-	8 292
Д. Яковлева, д.8 (8 по ГП в 1 квартале)		за 2021г.	1 259	7 032	-	-	1 259
		за 2020г.	3 848	(2 589)	-	-	5 464
Д. Яковлева, д.2 (11 по ГП кв.1) (ДСК)		за 2021г.	1 000	4 464	-	-	1 000
		за 2020г.	3 848	(2 848)	-	-	14 838
Завеличенская д.18 (6 по ГП в 1 квартале)		за 2021г.	4 054	10 764	-	-	4 054
		за 2020г.	4 054	-	-	-	-
Балтийская д.5 (16 ГП)		за 2021г.	101 164	68 654	169 818	-	101 164
		за 2020г.	51 410	49 755	-	-	-
Коттеджи 1,2,4,5,6		за 2021г.	12 340	-	12 340	-	12 340
		за 2020г.	12 288	52	-	-	-
Коттедж 3 КН 60:18:0060201:5552 (143,7 м2)		за 2021г.	2 629	2 354	4 983	-	2 629
		за 2020г.	2 543	85	-	-	-
Коттеджи 9,11,13,14		за 2021г.	5 687	4 361	10 048	-	5 687

Коттеджи 7, 8, 10, 12	за 2020г.	5 635	52	-	-	5 687
	за 2021г.	277	848	1 125	-	-
	за 2020г.	235	41	-	-	277
Завеличенская д.6А (6 ГП в 4А)	за 2021г.	2 701	22 310	-	-	25 010
	за 2020г.	1 287	1 413	-	-	2 701
Коттедж 3	за 2021г.	763	(175)	588	-	-
	за 2020г.	-	763	-	-	763
Борисовичи квартал №2	за 2021г.	2 829	36	-	-	2 865
	за 2020г.	-	2 829	-	-	2 829
Борисовичи квартал №4 Старый (не использовать)	за 2021г.	13 466	-	13 466	-	-
	за 2020г.	-	13 466	-	-	13 466
Борисовичи квартал №1. Магистральные сети	за 2021г.	20 276	1 523	3 135	-	18 664
	за 2020г.	-	20 276	-	-	20 276
ж/д 7 ГП в 4А квартале	за 2021г.	233	-	-	-	233
	за 2020г.	-	233	-	-	233
ж/д 8 ГП в 4А квартале	за 2021г.	48	580	-	-	628
	за 2020г.	-	48	-	-	48
Кресты	за 2021г.	-	356	-	-	356
	за 2020г.	-	-	-	-	-
Борисовичи квартал №4. Магистральные сети	за 2021г.	-	14 297	5 855	-	8 442
	за 2020г.	-	-	-	-	-
Коттедж 6	за 2021г.	-	3 231	-	-	3 231
	за 2020г.	-	-	-	-	-
Коттедж 7	за 2021г.	-	1 326	-	-	1 326
	за 2020г.	-	-	-	-	-
Коттедж 8	за 2021г.	-	412	-	-	412
	за 2020г.	-	-	-	-	-
Коттедж 10	за 2021г.	-	309	-	-	309
	за 2020г.	-	-	-	-	-
Коттедж 12	за 2021г.	-	321	-	-	321
	за 2020г.	-	-	-	-	-
Коттедж 13	за 2021г.	-	1 505	-	-	1 505
	за 2020г.	-	-	-	-	-
Коттедж 14	за 2021г.	-	1 520	-	-	1 520
	за 2020г.	-	-	-	-	-
Коттедж 15	за 2021г.	-	414	-	-	414
	за 2020г.	-	-	-	-	-
Борисовичи квартал №1	за 2021г.	102 416	-	46 058	-	56 359
	за 2020г.	84 594	36 855	19 093	-	102 416
Балтийская д.18А (3/1 квартал №3 участок№3)	за 2021г.	147 822	16 437	164 260	-	-
	за 2020г.	67 006	80 816	-	-	147 822
Борисовичи квартал №4. Коттеджи	за 2021г.	5 994	900	5 671	-	1 223
	за 2020г.	5 373	621	-	-	5 994
Сиреневый	за 2021г.	9 309	3 734	-	-	13 042
	за 2020г.	5 479	3 830	-	-	9 309
Завеличенская д.3 (4 по ГП в 4 квартале)	за 2021г.	139 524	46 123	185 647	-	-
	за 2020г.	48 343	91 181	-	-	139 524
Завеличенская д.3а (5 по ГП в 4 квартале)	за 2021г.	156 378	34 997	191 375	-	-

Детский сад на 240 мест в 3 квартале д. Борисовичи	за 2020г.	56 362	100 017	-	-	156 378
	за 2021г.	3 880	-	-	-	3 880
	за 2020г.	3 880	-	-	-	3 880
Борисовичи квартал №3	за 2021г.	4 093	82	1 643	-	2 532
	за 2020г.	9 950	4	5 861	-	4 093
Балтийская д. 14Б ж/д №4/4 Борисовичи квартал №3 участок№4	за 2021г.	212 199	78 795	-	-	290 994
	за 2020г.	95 962	116 237	-	-	212 199
Борисовичи	за 2021г.	48 098	1 079	27 978	-	21 200
	за 2020г.	20 121	45 641	17 663	-	48 098
Сиреневый бульвар (Сети)	за 2021г.	-	4 217	-	-	4 217
	за 2020г.	-	-	-	-	-
13.2 по ППТ (квартал №2 ЗУ 5522)	за 2021г.	-	2 187	-	-	2 187
	за 2020г.	-	-	-	-	-
13.1 по ППТ (квартал №2)	за 2021г.	-	2 632	-	-	2 632
	за 2020г.	-	-	-	-	-
12 по ППТ (квартал №2)	за 2021г.	-	1 993	-	-	1 993
	за 2020г.	-	-	-	-	-
Борисовичи квартал №4 А	за 2021г.	-	99	-	-	99
	за 2020г.	-	-	-	-	-
Коттедж 9 КН 60:18:0060201:5515 (158,3 м2)	за 2021г.	-	5 560	5 560	-	-
	за 2020г.	-	-	-	-	-
Коттедж 11 КН 60:18:0060201:5514 (159,2 м2)	за 2021г.	-	5 571	5 571	-	-
	за 2020г.	-	-	-	-	-
Коттедж 1 КН 60:18:0060201:5513 (123,1 м2)	за 2021г.	-	4 732	4 732	-	-
	за 2020г.	-	-	-	-	-
Коттедж 2 КН 60:18:0060201:5553 (123,4 м2)	за 2021г.	-	3 999	3 999	-	-
	за 2020г.	-	-	-	-	-
Коттедж 4 КН 60:18:0060201:5554 123,7м2	за 2021г.	-	4 189	4 189	-	-
	за 2020г.	-	-	-	-	-
Коттедж 5 КН 60:18:0060201:5556 122м2	за 2021г.	-	6 675	6 675	-	-
	за 2020г.	-	-	-	-	-
Завеличенская д.3А-15 (84,9 кв.м)	за 2021г.	-	3 768	3 768	-	-
	за 2020г.	-	-	-	-	-
Завеличенская д.3-31 (113,4 кв.м)	за 2021г.	-	3 706	3 706	-	-
	за 2020г.	-	-	-	-	-
Завеличенская д.3-32 (113,1 кв.м)	за 2021г.	-	3 696	3 696	-	-
	за 2020г.	-	-	-	-	-
Завеличенская д.3-39 (113,5 кв.м)	за 2021г.	-	3 709	3 709	-	-
	за 2020г.	-	-	-	-	-
Завеличенская д.3-40 (113,5 кв.м)	за 2021г.	-	3 709	3 709	-	-
	за 2020г.	-	-	-	-	-
Балтийская д.5 кв.4 (75 кв.м)	за 2021г.	-	2 826	2 826	-	-
	за 2020г.	-	-	-	-	-
Балтийская д.7 н/п 1 (660,4 кв.м.)	за 2021г.	-	25 360	25 360	-	-
	за 2020г.	-	-	-	-	-
Автомобиль Toyota Camry 2021	за 2021г.	-	3 528	-	(3 528)	-
	за 2020г.	-	-	-	-	-
Автомобиль Toyota Camry	за 2021г.	-	1	-	(1)	-

Насос циркулярный	за 2020г.	-	-	-	(2 452)	-
	за 2021г.	-	138	-	-	-
	за 2020г.	-	-	-	-	-
МФУ лазерный Kyocera M4132idn	за 2021г.	-	113	-	(113)	-
	за 2020г.	-	-	-	-	-
МФУ Kyocera Ecosys M3145DN (28.01.2021)	за 2021г.	-	49	-	(49)	-
	за 2020г.	-	-	-	-	-
Отвал универсальный гидрповоротный на трактор	за 2021г.	-	88	-	(88)	-
	за 2020г.	-	-	-	-	-
60:27:0010318:384 Пом.№1001-2	за 2021г.	-	1 456	-	(1 456)	-
	за 2020г.	-	-	-	-	-
60:27:0010318:385 Пом.№1001-3	за 2021г.	-	317	-	(317)	-
	за 2020г.	-	-	-	-	-
60:27:0010318:386 Пом.№1001-1	за 2021г.	-	2 096	-	(2 096)	-
	за 2020г.	-	-	-	-	-
Комплект Тепловизор Testo	за 2021г.	-	280	-	(280)	-
	за 2020г.	-	-	-	-	-
Кофемашина DeLonghi ESAM350.55.B (15.03.2021)	за 2021г.	-	47	-	(47)	-
	за 2020г.	-	-	-	-	-
ПАК ViriNet Coordinator HW50 А.4.х (tunlim)	за 2021г.	-	69	-	(69)	-
	за 2020г.	-	-	-	-	-
Снегоборщик Champion ST1170E	за 2021г.	-	95	-	(95)	-
	за 2020г.	-	-	-	-	-
Видеозондскоп Тритон технический для инспекции труб	за 2021г.	-	56	-	(56)	-
	за 2020г.	-	-	-	-	-
Земельный участок 60:27:0190302:122 28292 кв.м.	за 2021г.	-	-	(20 989)	(20 989)	-
	за 2020г.	-	-	-	-	-
Земельный участок 60:27:0200201:178 23592 кв.м.	за 2021г.	-	-	(9 684)	(9 684)	-
	за 2020г.	-	-	-	-	-
Д. Яковлева, д.4 (10 по ПП) (ДСК)	за 2021г.	-	-	-	-	-
	за 2020г.	27 236	-	-	-	-
Балтийская д.1А (позиция 18)	за 2021г.	-	-	-	-	-
	за 2020г.	121 954	-	-	-	-
Балтийская д.14 ж/д №4/5 Борисовичи квартал №3 участок №3	за 2021г.	-	-	-	-	-
	за 2020г.	254 458	-	-	-	-
Завеличенская д.4 кв.13 (64.7 кв.м.)	за 2021г.	-	-	-	-	-
	за 2020г.	4 044	-	-	-	-
Балтийская 1 квартира 41	за 2021г.	-	-	-	-	-
	за 2020г.	2 046	-	-	-	-
Балтийская 20А (3/2 по ПП)	за 2021г.	-	-	-	-	-
	за 2020г.	143 295	-	-	-	-
Завеличенская д.6 (3 по ПП)	за 2021г.	-	10 835	-	-	-
	за 2020г.	93 902	-	-	-	-
Админ.здание ул. Карла Маркса, 42	за 2021г.	-	-	-	-	-
	за 2020г.	-	43 009	-	-	-
Завеличенская д. 6 кв. 30 (135,0 кв.м)	за 2021г.	-	-	-	-	-
	за 2020г.	-	2 549	-	-	-
Завеличенская д. 6 кв. 31 (85,2 кв.м)	за 2021г.	-	-	-	-	-
	за 2020г.	-	4 418	-	-	-


Завеличенская д. 6 кв. 16 (84,9 кв. м)	за 2020г.	-	2 789	-	2 789	-	-
Завеличенская д. 6 кв. 18 (84,7 кв. м)	за 2021г.	-	-	-	-	-	-
Завеличенская д. 6 кв. 18 (84,7 кв. м)	за 2020г.	-	2 778	-	2 778	-	-
Завеличенская д. 6 кв. 19 (85,1 кв. м)	за 2021г.	-	-	-	-	-	-
Завеличенская д. 6 кв. 19 (85,1 кв. м)	за 2020г.	-	2 772	-	2 772	-	-
Завеличенская д. 6 кв. 20 (103,8 кв. м)	за 2021г.	-	-	-	-	-	-
Завеличенская д. 6 кв. 20 (103,8 кв. м)	за 2020г.	-	3 128	-	3 128	-	-
Завеличенская д. 6 кв. 29 (162,2 кв. м)	за 2021г.	-	-	-	-	-	-
Завеличенская д. 6 кв. 29 (162,2 кв. м)	за 2020г.	-	3 397	-	3 397	-	-
Завеличенская д. 6 кв. 47 (135,5 кв. м)	за 2021г.	-	-	-	-	-	-
Завеличенская д. 6 кв. 47 (135,5 кв. м)	за 2020г.	-	5 308	-	5 308	-	-
Завеличенская д.4 кв.46 (74,7 кв. м.)	за 2021г.	-	-	-	-	-	-
Завеличенская д.4 кв.46 (74,7 кв. м.)	за 2020г.	-	4 435	-	4 435	-	-
Принтер HP DesignJet T525 36-in(5ZY61AA0(36*) 2400dpi 35sec (A1) 1Gb 4colors Stand Wi-Fi LAN USB2	за 2021г.	-	-	17	-	-	-
Принтер HP DesignJet T525 36-in(5ZY61AA0(36*) 2400dpi 35sec (A1) 1Gb 4colors Stand Wi-Fi LAN USB2	за 2020г.	-	-	-	-	-	(75)
Трактор MT3 82.1-12/12 Беларус 2020г.в. Y4R900Z01L1104083	за 2021г.	-	-	-	-	-	-
Трактор MT3 82.1-12/12 Беларус 2020г.в. Y4R900Z01L1104083	за 2020г.	-	1 685	-	-	-	(1 685)
Фронтальный погрузчик "Универсал 800В"	за 2021г.	-	-	-	-	-	-
Фронтальный погрузчик "Универсал 800В"	за 2020г.	-	148	-	-	-	(148)
Ковш челюстной "Универсал 800" 0,6м3 (для погрузчика "Универсал 800"	за 2021г.	-	-	-	-	-	-
Ковш челюстной "Универсал 800" 0,6м3 (для погрузчика "Универсал 800"	за 2020г.	-	78	-	-	-	(78)
Косилка роторная К-78 М	за 2021г.	-	-	-	-	-	-
Косилка роторная К-78 М	за 2020г.	-	387	-	-	-	(387)
Оборудование шесточное ИУЦЛ 31.00.000-01 (с карданным валом)	за 2021г.	-	-	-	-	-	-
Оборудование шесточное ИУЦЛ 31.00.000-01 (с карданным валом)	за 2020г.	-	74	-	-	-	(74)
Системный блок Intel Core i3 10100/FAN/Gigabyt H410/1x8GB DDR4/SSD SATA 250GB Samsung/2Gb GT 1030/Ae	за 2021г.	-	-	-	-	-	-
Системный блок Intel Core i3 10100/FAN/Gigabyt H410/1x8GB DDR4/SSD SATA 250GB Samsung/2Gb GT 1030/Ae	за 2020г.	-	48	-	-	-	(48)
Земельный участок 60:27:0000000:4290 20283 кв. м.	за 2021г.	-	-	-	-	-	-
Земельный участок 60:27:0000000:4290 20283 кв. м.	за 2020г.	-	(20 300)	-	-	-	(20 300)

2.3. Изменение стоимости основных средств в результате достройки, дооборудования, реконструкции и частичной ликвидации

Наименование показателя	Код	за 2021г.	за 2020г.
Увеличение стоимости объектов основных средств в результате достройки, дооборудования, реконструкции - всего	5260	-	-
в том числе:			
Уменьшение стоимости объектов основных средств в результате частичной ликвидации - всего.	5270	-	-
в том числе:			
	5271	-	-

2.4. Иное использование основных средств

Наименование показателя	Код	На 31 декабря 2021 г.	На 31 декабря 2020 г.	На 31 декабря 2019 г.
Переданные в аренду основные средства, числящиеся на балансе	5280	-	-	-
Переданные в аренду основные средства, числящиеся за балансом	5281	-	-	-
Полученные в аренду основные средства, числящиеся на балансе	5282	-	-	-
Полученные в аренду основные средства, числящиеся за балансом	5283	11 094	11 094	8 449
Объекты недвижимости, принятые в эксплуатацию и фактически используемые, находящиеся в процессе государственной регистрации	5284	-	-	-
Основные средства, переведенные на консервацию	5285	-	-	-
Иное использование основных средств (залог и др.)	5286	-	-	-
	5287	-	-	-



Руководитель (подпись) Овчинников Александр Петрович
(расшифровка подписи)

21 марта 2022 г.

3.2. Иное использование финансовых вложений

Наименование показателя	Код	На 31 декабря 2021 г.	На 31 декабря 2020 г.	На 31 декабря 2019 г.
Финансовые вложения, находящиеся в залоге - всего	5320	-	-	-
в том числе:				
Финансовые вложения, переданные третьим лицам (кроме продаж) - всего	5321	-	-	-
в том числе:	5325	-	-	-
Иное использование финансовых вложений	5326	-	-	-
	5329	-	-	-




Руководитель Овчинников Александр Петрович
(подпись) _____ (расшифровка подписи)

21 марта 2022 г.

4.2. Запасы в залоге

Наименование показателя	Код	На 31 декабря 2021 г.	На 31 декабря 2020 г.	На 31 декабря 2019 г.
Запасы, не оплаченные на отчетную дату - всего в том числе:	5440	-	-	-
Запасы, находящиеся в залоге по договору - всего в том числе:	5441 5445 5446	- - -	- - -	- - -



Руководитель (подпись) **Овчинников Александр Петрович**
(расшифровка подписи)

21 марта 2022 г.

5.2. Просроченная дебиторская задолженность


Наименование показателя	Код	На 31 декабря 2021 г.		На 31 декабря 2020 г.		На 31 декабря 2019 г.	
		учтенная по условиям договора	балансовая стоимость	учтенная по условиям договора	балансовая стоимость	учтенная по условиям договора	балансовая стоимость
Всего		5540	-	-	-	-	-
в том числе:							
расчеты с покупателями и заказчиками	5541	-	-	-	-	-	-
расчеты с поставщиками и заказчиками (в части авансовых платежей, предоплат)	5542	-	-	-	-	-	-
прочая	5543	-	-	-	-	-	-
	5544	-	-	-	-	-	-

5.3. Наличие и движение кредиторской задолженности

Наименование показателя	Код	Период	Остаток на начало года	Изменения за период						перевод из кредиторской в дебиторскую задолженность	перевод из дебиторской в кредиторскую задолженность	перевод из долгосрочную задолженность	Остаток на конец периода		
				поступление		причитающиеся проценты, штрафы и иные начисления	погашение	выбыло	списание на финансовый результат						
				в результате хозяйственных операций (сумма долга по сделке, операции)	в результате хозяйственных операций (сумма долга по сделке, операции)										
Долгосрочная кредиторская задолженность - всего	5551	за 2021г.	-	-	-	-	-	-	-	-	-	-	-	-	-
	5571	за 2020г.	-	-	-	-	-	-	-	-	-	-	-	-	-
в том числе:															
кредиты	5552	за 2021г.	-	147 019	-	-	(12 513)	-	-	-	-	-	-	-	134 506
	5572	за 2020г.	-	-	-	-	-	-	-	-	-	-	-	-	-
займы	5553	за 2021г.	-	-	-	-	-	-	-	-	-	-	-	-	-
	5573	за 2020г.	-	-	-	-	-	-	-	-	-	-	-	-	-
прочая	5554	за 2021г.	1 880	21 315	-	-	(1 880)	-	-	-	-	-	-	-	21 315
	5574	за 2020г.	-	1 880	-	-	-	-	-	-	-	-	-	-	1 880
	5555	за 2021г.	-	-	-	-	-	-	-	-	X	-	-	X	-
	5575	за 2020г.	-	-	-	-	-	-	-	-	X	-	-	X	-
Краткосрочная кредиторская задолженность - всего	5560	за 2021г.	192 645	129 058	9 917	(187 188)	(182)	-	-	-	-	-	-	11 184	155 433
	5580	за 2020г.	326 987	81 768	1 449	(217 560)	-	-	-	-	-	-	-	-	192 645
в том числе:															
расчеты с поставщиками и подрядчиками	5561	за 2021г.	172 156	93 587	260	(143 603)	(182)	-	-	-	-	-	-	-	122 218
	5581	за 2020г.	300 348	66 589	17	(194 797)	-	-	-	-	-	-	-	-	172 156
авансы полученные	5562	за 2021г.	13	29 992	-	(13)	-	-	-	-	-	-	-	-	28 992
	5582	за 2020г.	-	13	-	-	-	-	-	-	-	-	-	-	13
расчеты по налогам и взносам	5563	за 2021г.	7 188	3 605	364	(18 364)	-	-	-	-	-	-	-	11 184	3 976
	5583	за 2020г.	14 708	1 912	1 433	(10 866)	-	-	-	-	-	-	-	-	7 188
кредиты	5564	за 2021г.	-	-	1 084	(854)	-	-	-	-	-	-	-	-	230
	5584	за 2020г.	-	-	-	-	-	-	-	-	-	-	-	-	-
займы	5565	за 2021г.	13 174	11 000	69	(24 244)	-	-	-	-	-	-	-	-	-
	5585	за 2020г.	-	13 174	-	-	-	-	-	-	-	-	-	-	13 174
прочая	5566	за 2021г.	113	(8 126)	8 139	(109)	-	-	-	-	-	-	-	-	17
	5586	за 2020г.	11 931	79	-	(11 897)	-	-	-	-	-	-	-	-	113
	5567	за 2021г.	-	-	-	-	-	-	-	-	-	-	-	-	-
	5587	за 2020г.	-	-	-	-	-	-	-	-	-	-	-	-	-
Итого	5550	за 2021г.	192 645	129 058	9 917	(187 188)	(182)	-	-	-	X	-	-	11 184	155 433
	5570	за 2020г.	326 987	81 768	1 449	(217 560)	-	-	-	-	X	-	-	-	192 645

5.4. Просроченная кредиторская задолженность

Наименование показателя	Код	На 31 декабря 2021 г.	На 31 декабря 2020 г.	На 31 декабря 2019 г.
Всего	5590	-	-	-
в том числе:				
расчеты с поставщиками и подрядчиками	5591	-	-	-
расчеты с покупателями и заказчиками	5592	-	-	-
прочая задолженность	5593	-	-	-
	5594	-	-	-



Руководитель Овчинников Александр
 (подпись) Петрович
 (расшифровка подписи)

21 марта 2022 г.

6. Затраты на производство (расходы на продажу)*

Наименование показателя	Код	за 2021г.	за 2020г.
Материальные затраты	5610	4 636	7 773
Расходы на оплату труда	5620	28 889	29 994
Отчисления на социальные нужды	5630	8 716	8 807
Амортизация	5640	4 319	3 249
Прочие затраты	5650	21 915	23 506
Итого по элементам	5660	68 475	73 329
Фактическая себестоимость проданных товаров	5665	-	-
Изменение остатков (прирост [-]); незавершенного производства, готовой продукции и др.	5670	(11 631)	(36 859)
Изменение остатков (уменьшение [+]); незавершенного производства, готовой продукции и др.	5680	-	-
Итого расходы по обычным видам деятельности	5600	56 844	36 470

* - Для организаций, осуществляющих торговую деятельность, добавлена строка 5665, учитывающая фактическую себестоимость товаров


Руководитель _____
 (подпись)  (расшифровка подписи)
Овчинников Александр Петрович



21 марта 2022 г.

7. Оценочные обязательства

Наименование показателя	Код	Остаток на начало года	Признано	Погашено	Списано как избыточная сумма	Остаток на конец периода
Оценочные обязательства - всего	5700	1 187	3 263	(2 981)	(376)	1 094
в том числе:	5701	-	-	-	-	-




Руководитель Овчинников Александр Петрович
(подпись) (расшифровка подписи)

21 марта 2022 г.

8. Обеспечения обязательств

Наименование показателя	Код	На 31 декабря 2021 г.	На 31 декабря 2020 г.	На 31 декабря 2019 г.
Полученные - всего	5800	244 216	-	-
в том числе:				
Выданные - всего	5801	-	-	-
в том числе:	5810	-	-	-
	5811	-	-	-



Руководитель (подпись) Овчинников Александр Петрович
(расшифровка подписи)

21 марта 2022 г.

9. Государственная помощь

Наименование показателя	Код	за 2021г.		за 2020г.	
		На начало года	Получено за год	Возвращено за год	На конец года
Получено бюджетных средств - всего	5900	-	-	-	-
в том числе:					
на текущие расходы	5901	-	-	-	-
на вложения во внеоборотные активы	5905	-	-	-	-
Бюджетные кредиты - всего					
в том числе:					
за 2021г.	5910	-	-	-	-
за 2020г.	5920	-	-	-	-
за 2021г.	5911	-	-	-	-
за 2020г.	5921	-	-	-	-



Руководитель Овчинников Александр Петрович
(подпись) (расшифровка подписи)

21 марта 2022 г.